



# สรุปสถานการณ์ให้บริการฉีดวัคซีนโควิด 19

ประจำวันอังคารที่ 24 พฤษภาคม 2565

(ข้อมูล ณ วันที่ 23 พฤษภาคม 2565 เวลา 18.00 น.)





# สรุปผลการให้บริการฉีดวัคซีนโควิด 19 ประจำวันอังคารที่ 24 พฤษภาคม 2565

(ข้อมูล ณ วันที่ 23 พฤษภาคม 2565 เวลา 18.00 น.)

จำนวนผู้ได้รับวัคซีน	เพิ่มขึ้นวันนี้				ตั้งแต่วันที่ 28 กุมภาพันธ์ 2564				จำแนกตามบริษัทผู้ผลิต		
	เพิ่มขึ้น	+	โดส	ร้อยละ	สะสม	ร้อยละ	บริษัท	จำนวน			
<b>จำนวนผู้ได้รับวัคซีน</b>			<b>32,378</b>			<b>136,648,287</b>					
<b>จำแนกรายเข็ม และชนิดวัคซีน</b>	<b>เข็มที่ 1</b>	รายใหม่	<b>+</b>	<b>3,175</b>	ราย						
	Sinovac			0				22,921,527	Sinovac	26,526,691	โดส
	AstraZeneca			376				14,059,947	AstraZeneca	48,504,513	โดส
	Sinopharm			79				7,576,656			
	Pfizer			2,502				11,271,411			
	Moderna			218				795,547	Sinopharm	14,851,622	โดส
<b>เข็มที่ 2</b>	รายใหม่	<b>+</b>	<b>8,340</b>	ราย							
Sinovac			0					3,605,164	Pfizer	40,729,155	โดส
AstraZeneca			269					28,634,938	Moderna	6,036,306	โดส
Sinopharm			66					7,274,966			
Pfizer			7,713					11,879,565			
Moderna			292					929,256			
<b>เข็มที่ 3 ขึ้นไป</b>	รายใหม่	<b>+</b>	<b>20,863</b>	ราย							
Sinovac			0					0			
AstraZeneca			564					5,809,628			
Sinopharm			0					0			
Pfizer			11,688					17,578,179			
Moderna			8,611					4,311,503			
<b>จำนวนผู้ที่ได้รับร้อยละ ผู้ได้รับวัคซีน</b>	<b>1 เข็ม</b>			<b>56,625,088</b>	ราย	<b>2 เข็ม</b>		<b>52,323,889</b>	ราย	<b>3 เข็ม ขึ้นไป</b>	<b>27,699,310</b> ราย
				<b>81.4</b>				<b>75.2</b>			<b>39.8</b>

\*หมายเหตุ: รายงานการฉีดวัคซีนโควิด 19 ในฐานข้อมูล MOPH IC เพิ่มขึ้น 32,378 ราย แยกเป็นการฉีดวัคซีนวันนี้ ณ เวลา 18.00 น. จำนวน 3,746 ราย และรายงานย้อนหลังจากหน่วยบริการ

ในวันนี้ จำนวน 28,632 คน ทั้งนี้ได้ปรับฐานประชากร ปี 2565 ตามมติการประชุม ศบค. เป็นจำนวน 69,556,204 คน

\*\* อยู่ระหว่างปรับปรุงฐานข้อมูล



ที่มา: กระทรวงสาธารณสุข

ข้อมูล ณ วันที่ 23 พฤษภาคม 2565 เวลา 18.00 น.





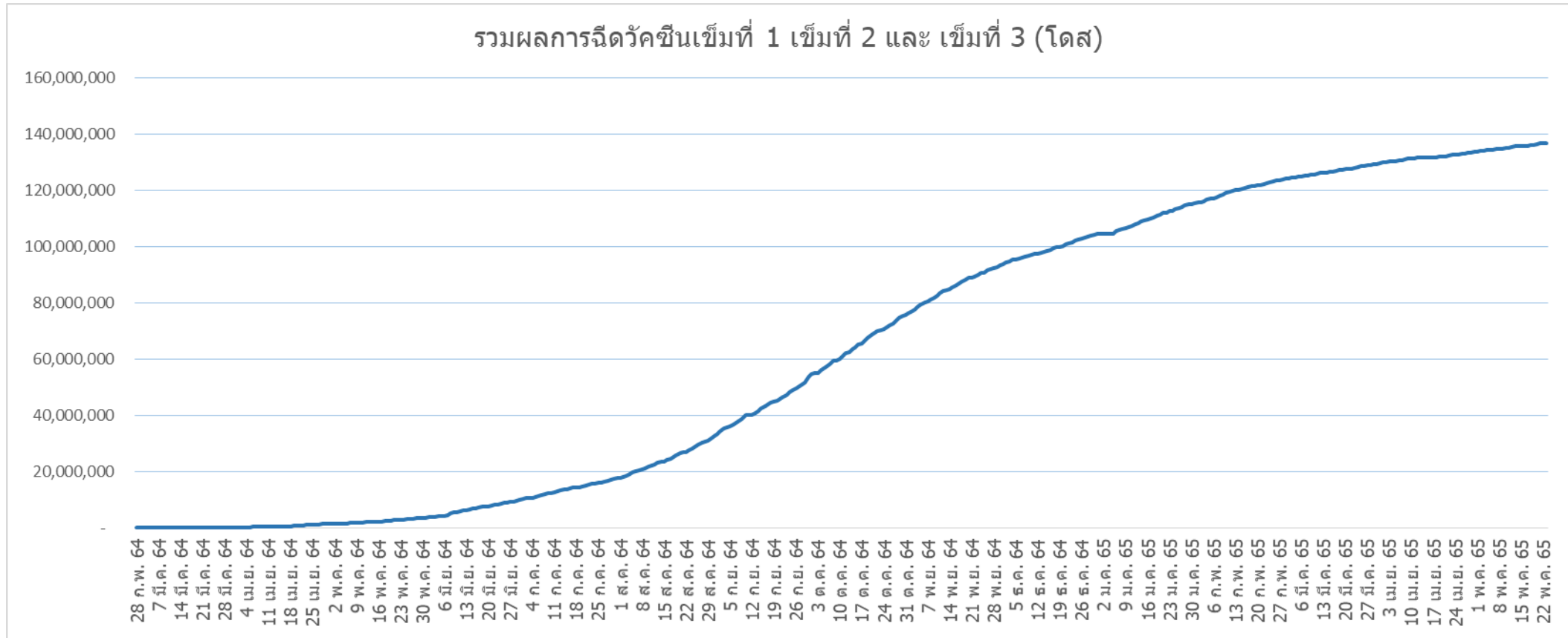
# ผลการให้บริการวัคซีนโควิด 19 ในกลุ่มเป้าหมายหลัก

กลุ่มเป้าหมายหลัก เดือนพฤษภาคม 2565	จำนวน เป้าหมาย (คน)	เข็มที่ 1 (โดส)	เพิ่มขึ้นวันนี้	เข็มที่ 2 (โดส)	เพิ่มขึ้นวันนี้	เข็มที่ 3 (โดส)	เพิ่มขึ้นวันนี้
ผู้ที่มีอายุ 60 ปีขึ้นไป 	12,704,543	10,714,588	1,108	10,189,842	2,486	5,547,329	21,710
ความครอบคลุม (ร้อยละ)		84.3	-	80.2	-	43.7	0.2
ผู้ที่มีอายุ 5 - 11 ปี 	5,150,082	2,944,172	1,619	1,435,490	6,343	-	-
ความครอบคลุม (ร้อยละ)		57.2	-	27.9	0.1	-	-

ที่มา : ฐานข้อมูลการฉีดวัคซีนกระทรวงสาธารณสุข (MOPH Immunization Center) และกองดิจิทัลเพื่อการควบคุมโรค  
หมายเหตุ : อยู่ระหว่างปรับปรุงการประมวลผลข้อมูลประชากรรายกลุ่มย่อย



# จำนวนผู้ที่ได้รับวัคซีนโควิด 19 เข็มที่ 1 เข็มที่ 2 และเข็มที่ 3 (วันที่ 28 ก.พ. 64 – 23 พ.ค. 65)



ที่มา : ฐานข้อมูลการฉีดวัคซีนกระทรวงสาธารณสุข (MOPH Immunization Center)



Thank you

